

J M C A 17~Ninja 650 NASSERT Evolution Type II

取り付け説明書

< 注意！ 作業前に必ずお読み下さい >

I. まず、パッケージの内容を下の写真でご確認ください。

- 取り付け作業に関しては、設備の整ったバイクショップ又は、パーツショップに作業依頼することをお勧めします。
- 取り付け作業者は、必ず取り付け説明の各項目 注意事項 部品構成を理解した上で、作業を進めてください。
- 作業をされたショップの作業者は、ノーマルパーツ及び説明書などは、必ずユーザーの方へお渡しください。



① エキパイ 1 番	⑧ タンデムオフセットプレートセット
② エキパイ 2 番	⑨ マフラー Springs 7 本
③ 集合部 (ハニカム触媒付)	⑩ スプリングツール
④ サブサイレンサー L 2 0 0	⑪ 耐熱シリコン
⑤ テールパイプ (ハニカム触媒付)	⑫ 口金アダプター
⑥ サイレンサー L 3 5 0	⑬ エキパイガスケット
⑦ サイレンサー取付部品	

II. タンデムオフセットプレートの取付

(1) ノーマルマフラーを取外してから、タンデムステップブラケットを取外します。

※純正マフラー取付取外しは、純正サービスマニュアルを確認の上、行います。



(2) 付属の右側タンデムオフセットプレートにサイレンサーステーを取付けます。

(付属のM8×15丸キャップボルトを2個使用します)



(3) 写真のように、右側タンデムブラケットと、(2) で組んだオフセットプレートを


付属の、M8×25フランジキャップボルトで仮止めします、左側も同じように取付けます。



(4) 写真のように、オフセットしたタンデムブラケットを付属のボルトで取付けます。

① M8×35フランジキャップボルト

② M8×25フランジキャップボルト



Ⅲ. ナサートマフラーの取付

(1) エキパイガasketを付属の新品に付替えます。

(2) エキパイに付属の口金アダプターを、耐熱シリコンを少量塗付して取付けます。




(3) ノーマルエキパイ取付ナットを使用して、エキパイを車体に取り付けます。

(4) 集合部にO2センサーを取付けます。




(5) 集合部をエキパイに差し込み、サブサイレンサーを集合部に差し込んでからスプリング引きします。



- (5) サブサイレンサーにテールパイプを差し込み、サイレンサーをテールパイプに差し込んでからスプリング引きします。(触媒装置側はサブサイレンサー側に刺さります。向きに注意！)



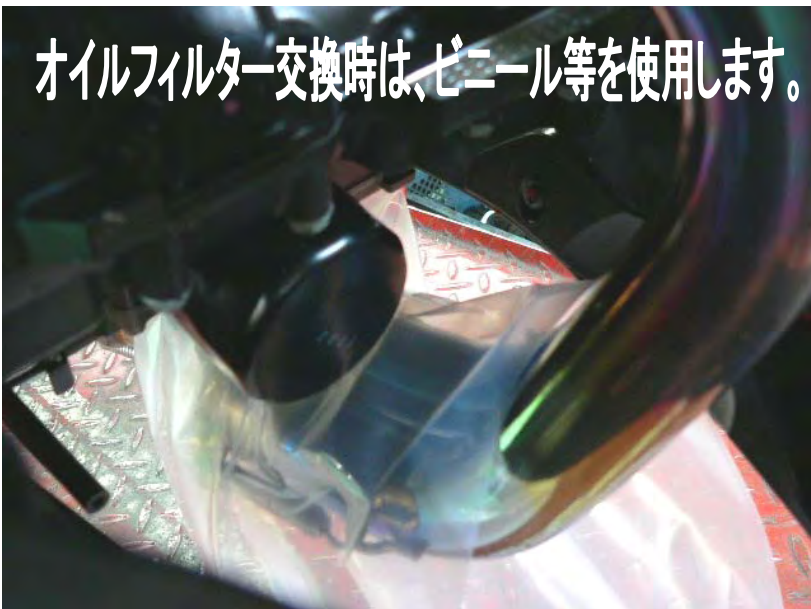
- (6) サイレンサーバンドに付属の はめ込みカラー を取り付けてから付属の t 24 カラー・M8×45 フランジキャップボルト・M8 Uナットで写真のように取付けます。



(7) マフラー各部のクリアランスを確認してから、各ボルトを本締めしてパーツクリーナーなどで脱脂してウエスで拭き取り、エンジンをかけて排気漏れがないか確認して終了です。



●オイルフィルター交換時は、エキパイが冷えた状態でビニールなどを利用してマフラーが汚れないようにすると効率的にできます。



オイルフィルター交換時は、ビニール等を使用します。

BEET *NASSERT Evolution Type II*



BEET

- ホームページアドレス <http://www.beet.co.jp/>
- メールアドレス
商品関連 sales@beet.co.jp
技術関連 support@beet.co.jp

製品に関するお問い合わせは、
〒591-8014 大阪府堺市北区八下北 3-53 (株) 日本ビート工業 までどうぞ。

Tel **072-257-7600** Fax **072-259-6600**

BEET JAPAN INDUSTRY CO., LTD.

17~Ninja 650 NASSERT Evolution Type II

遮熱シート補足説明書



アンダーカウルを前から見たところ



左側アンダーカウルの遮熱シート貼り付け例

アンダーカウル左側の、エキゾーストパイプの近づく部分に遮熱シートを切り、貼り付けてください。

遮熱シート 品番 8305-000-00 税別価格 ¥600-

BEET

- ホームページアドレス <http://www.beet.co.jp/>
- メールアドレス
商品関連 sales@beet.co.jp
技術関連 support@beet.co.jp

製品に関するお問い合わせは、
〒591-8014 大阪府堺市北区八下北 3-53 (株) 日本ビート工業 までどうぞ。

Tel [072-257-7600](tel:072-257-7600) Fax [072-259-6600](tel:072-259-6600)

BEET JAPAN INDUSTRY CO., LTD.